

La Classe X.



Liste de prix valable à partir du 1er Decembre 2019.

Mercedes-Benz



Contenu.

| | |
|-------------------------|----|
| Prix du véhicule | 3 |
| Lignes - exéc. de série | 4 |
| Packs | 6 |
| Équipement de série | 7 |
| Options | 10 |
| Caractérist. techniques | 11 |
| Classe X Perfect Fit | 12 |

Prix du véhicule.

| Type | Ligne | Transmission | Euronorm | Nb de cylindres / cylindrée (cm³) | Puissance du moteur (kW) | Puissance fiscale (CH) | Consommation (L/100km) ¹ | CO2 (g/km) ¹ | Prix catalogue conseillé hors TVA (€) | TVA 21 % (€) | Prix catalogue conseillé TVA c (€) |
|--|-------------|----------------|----------|-----------------------------------|--------------------------|------------------------|-------------------------------------|-------------------------|---------------------------------------|--------------|------------------------------------|
| Classe X 350 d 4MATIC | PROGRESSIVE | 7G-TRONIC PLUS | 6/ 2,987 | 190 (258) | 15 | 9,0 | 236 | Euro 6c | 43.870 | 9.213 | 53.083 |
| Classe X 350 d 4MATIC | POWER | 7G-TRONIC PLUS | 6/ 2,987 | 190 (258) | 15 | 9,0 | 236 | Euro 6c | 46.430 | 9.750 | 56.180 |
| Classe X 350 d 4MATIC V6 POWER Edition | POWER | 7G-TRONIC PLUS | 6/ 2,987 | 190 (258) | 15 | 9,0 | 236 | Euro 6c | 55.885 | 11.736 | 67.621 |

¹ Les chiffres de consommation de cette édition sont mesurés selon une méthode d'essai européenne. La méthode d'essai n'est pas destinée à refléter avec précision la consommation pratique, mais à pouvoir comparer les véhicules entre eux parce qu'ils ont été testés de la même manière. La consommation pratique peut donc dévier, en partie parce que la consommation réelle de votre véhicule dépend fortement de votre comportement de conduite. Les valeurs indiquées ont été déterminées conformément à la méthode de mesure prescrite. Il s'agit des "valeurs CO₂ NEDC" au sens de l'article 2, al. 1, du règlement d'exécution (UE) 2017/1152. Les valeurs de consommation de carburant ont été calculées sur la base de ces valeurs.

Lignes - exéc. de série.

PROGRESSIVE

| Exterieur | Interieur | Sécurité |
|---|---|--|
| Calandre avec étoile Mercedes intégrée, 2 lamelles en finition argent iridium mat | Climatisation manuelle | Contrôle de la pression des pneus à l'essieu avant et à l'essieu arrière, sans fil |
| Pare-chocs avant couleur carrosserie et plaque de protection en finition noir mat | Tissu Posadas noir | COLLISION PREVENTION ASSIST |
| Pare-chocs arrière couleur carrosserie avec marchepied intégré | Poignée et manette de portes aspect chromé | Avertisseur de franchissement de ligne actif |
| Poignées de portes en finition chromée | Tableau de bord revêtu de plastique noir | Détecteur de panneaux de signalisation |
| Jantes alliage 43,2 cm (17") à 6 branches | Combiné d'instruments avec cadrans ronds | Système d'appel d'urgence Mercedes-Benz |
| Phares a iodes | Diffuseurs d'air aspect chromé | Aide au démarrage en côte |
| Phares anti-brouillard | Pommeau du levier de vitesses et frein à main gainés de cuir noir avec accent aspect chromé | Module communication services Mercedes Connect me |
| Rétroviseur extérieur chauffant à réglage électrique | Seuils de portes aspect aluminium ornés de l'inscription Mercedes-Benz | Comm.module pour services Mercedes me Connect |
| Système d'ancrage | Revêtement du plancher en tapis | TEMPOMAT |
| Roue de secours | Siège conducteur | Fixation pour siège enfant |
| | Siège passager avec fonction couchette | |
| | Volant gainé de cuir | Confort |
| | Rétroviseur intérieur antireflet autom | Climatisation automatique THERMOTRONIC |
| | Radio Audio 20 CD avec pavé tactile | Boite de vitesses automatique 7G-TRONIC PLUS |
| | Haut-parleurs à deux voies avant et arrière | Palettes de commande de boite au volant |
| | Prééquipement Garmin® MAP PILOT | DYNAMIC SELECT |
| | Système électrique de la prise de remorque | KEYLESS GO |
| | Pare-brise en vitrage athermane avec bande filtrante | Essieu avant renforcé |
| | Senseur de pluie et de luminosité | Fonction Start/Stop ECO |
| | Visières pare-soleil côté conducteur et côté passager avant | |
| | Marchepieds éclairés | |
| | Module communication services Mercedes Connect me | |

Packs.

PROGRESSIVE

F2W Pack Hiver

Siège passager chauffant

Siège conducteur chauffant

Buses de lave-glace chauffantes

EZ6 Pack Stationnement avec caméras panoramiques

PARKTRONIC

Système d'ancrage

F2S Pack Style

Phares LED hautes performances

Jantes alliage 45,7 cm (18") à 6 doubles branches

Vitre coulissante de la lunette arrière, électrique

Vitres teintées noir à l'arrière

Marchepieds latéraux à gauche et à droite

Rampe de toit en alliage anodisé

F2R Pack Confort

Climatisation automatique THERMOTRONIC

Similicuir ARTICO / microfibre DINAMICA

Siège conducteur confort à réglage électrique

Siège passager avant confort à réglage électrique

Soutien lombaire pour siège passager

Soutien lombaire pour siège conducteur

Filet de rangement au plancher côté passager



POWER

F2W Pack Hiver

Siège passager chauffant

Siège conducteur chauffant

Buses de lave-glace chauffantes

EZ6 Pack Stationnement avec caméras panoramiques

PARKTRONIC

Système d'ancrage

F2S Pack Style

Jantes alliage 48,3 cm (19") à 6 doubles branches

Vitre coulissante de la lunette arrière, électrique

Vitres teintées noir à l'arrière

Marchepieds latéraux à gauche et à droite

Rampe de toit en alliage anodisé



Équipement de série.

| Interieur | PROGRESSIVE | POWER |
|---|-------------|-------|
| Système électrique de la prise de remorque | S | S |
| Radio Audio 20 CD avec pavé tactile | S | S |
| Climatisation automatique THERMOTRONIC | - | S |
| Similicuir ARTICO / microfibre DINAMICA | O | S |
| Tissu Posadas noir | S | - |
| Siège conducteur | S | - |
| Siège conducteur confort à réglage électrique | - | S |
| Siège passager avec fonction couchette | S | - |
| Siège passager avant confort à réglage électrique | - | S |
| Rétroviseur intérieur antireflet autom | S | S |
| Combiné d'instruments avec cadrans ronds | S | S |
| Visières pare-soleil côté conducteur et côté passager avant | S | S |
| Tableau de bord revêtu de similicuir ARTICO avec surpiqûres décoratives | - | S |
| Tableau de bord revêtu de plastique noir | S | - |
| Poignée et manette de portes aspect chromé | S | S |
| Volant multifonctions à trois branches en cuir nappa | S | S |
| Seuils de portes aspect chromé ornés de l'inscription Mercedes-Benz | S | S |
| KEYLESS GO | - | S |
| Soutien lombaire pour siège passager | - | S |

| Interieur | PROGRESSIVE | POWER |
|---|-------------|-------|
| Diffuseur d'air aspect chromé | S | S |
| Système de 8 haut-parleurs | S | S |
| Climatisation manuelle | S | - |
| Senseur de pluie et de luminosité | S | S |
| Pommeau de levier de vitesses en cuir | S | S |
| Insert décoratif finition alu à stries longitudinales | - | S |
| Verlichting voetenruimte voor, inclusief uitstapverlichting | S | S |
| Revêtement de sol Dilour | S | S |
| Prééquipement Garmin® MAP PILOT | S | S |
| Pare-brise en vitrage athermane avec bande filtrante | S | S |
| Boîte à gants verrouillable | S | S |
| Lève-vitres électriques aux places arrière | S | S |
| Lève-vitres à l'avant | S | S |
| Verrouillage central avec commande à distance | S | S |
| Vitrage athermique intégral | S | S |
| Lunette arrière chauffante | S | S |
| Chauffage électrique auxiliaire | S | S |
| Éclairage intérieur aux places arrière | S | S |
| Cric | S | S |

● signifie « de série », ○ signifie « en option », - signifie « non livrable ».

Équipement de série.

| Sécurité | PROGRESSIVE | POWER |
|--|-------------|-------|
| Contrôle de la pression des pneus à l'essieu avant et à l'essieu arrière, sans fil | S | S |
| COLLISION PREVENTION ASSIST | S | S |
| Freinage d'urgence assisté actif | S | S |
| Détecteur de panneaux de signalisation | S | S |
| Système de freinage avec ABS et ASR | S | S |
| Train de roulement confort | S | S |
| Aide au démarrage en côte | S | S |
| Live Traffic Information | S | S |
| Module communication services Mercedes Connect me | S | S |
| Système d'appel d'urgence Mercedes-Benz | S | S |
| TEMPOMAT | S | S |
| Fixation pour siège enfant | S | S |

| Exterieur | PROGRESSIVE | POWER |
|--|-------------|-------|
| Jantes alliage 43,2 cm (17") à 6 branches | S | - |
| Jantes alliage 45,7 cm (18") à 6 doubles branches | O | S |
| Pare-chocs arrière couleur carrosserie avec marchepied intégré | S | S |
| Feux arrière partiellement a LED | - | S |
| Rétroviseur extérieur chauffant à réglage électrique | S | - |
| Rétroviseurs extérieurs rabattables électriquement | - | S |
| Poignées de portes en finition chromée | S | S |

| Exterieur | PROGRESSIVE | POWER |
|---|-------------|-------|
| Poignées de portes en finition noir mat | - | - |
| Calandre avec étoile Mercedes intégrée, 2 lamelles en finition argent iridium mat | S | S |
| Phares a iodes | S | - |
| Système d'ancrage | S | S |
| Phares LED hautes performances | - | S |
| Phares anti-brouillard | S | - |
| Phares antibrouillard avec cerdage chromé | - | S |
| Garnitures de pare-chocs aspect chromé | - | S |
| Pare-chocs avant couleur carrosserie et plaque de protection chromée | - | S |
| Pare-chocs avant couleur carrosserie et plaque de protection en finition noir mat | S | - |
| Crochet de remorque à l'arrière | S | S |
| Roue de secours | S | S |

S staat voor standaard, O staat voor optioneel, - staat voor niet leverbaar.

Équipement de série.

L'équipement supplémentaire V6 POWER Edition.

Noir Kabara métallisé*

Verrouillage du différentiel, essieu arrière

Ramp de toit en alliage anodisé

Autoradio numérique DAB

COMAND Online

Pack avec caméras panoramiques

PARKTRONIC

Phares antibrouillard avec cerclage chromé

Insert élargi pr porte-gobelet

Buses de lave-glace chauffants

Inserts déc. Finition alu à stries longitudinales*

Pack Style

Pack Hiver

Rétroviseurs ext. Rabattables électriquement

Siège passager chauffant

Siège conducteur chauffant

Planche de bord en similicuir avec surpiqûre

L'équipement supplémentaire V6 POWER Edition.

Caméra à 3600

Feux arrière partiellement à LED

Phares LED hautes performances

jantes alliage 48,3 (19") à 6 doubles branches**

Pneus 255/55R19

Roue de secours en alliage léger

Cuir noir*

Soutien lombaire pour siège passager

Soutien lombaire pour siège conducteur

Siège conducteur confort à réglage électrique

Siège passager confort à réglage électrique

Marchepieds latéraux à gauche et à droite

Filet de rangement au plancher côte passager

Ciel de toit noir*

Vitres teintées noir à l'arrière

Vitre coulissante de la lunette arrière, électrique

POWER

* Ces options sont disponibles sans supplément dans d'autres coloris.

** Les jantes standard (code R1E) sont disponibles sans supplément dans les modèles suivants :

- Jantes en alliage léger de 45,7 cm (18"), design 6 doubles branches (uniquement en combinaison avec des pneus hiver M+S / pneus toutes saisons).
- Jantes en alliage léger de 45,7 cm (18"), design 5 doubles branches (uniquement en combinaison avec des pneus hiver M+S / pneus toutes saisons).
- Jantes en alliage léger (19"), design multibranches.

Options.

Les options au départ d'usine listées ci-après sont une sélection étendue de l'ensemble de la gamme d'options. Les prix cités s'appliquent à une finition Classe X et doivent être considérés comme des prix indicatifs. Des différences de versions, de configurations (choix d'option) ou de finitions peuvent avoir une incidence sur la disponibilité et le prix total final à acquitter. prix catalogue. Plusieurs options sont exclusivement disponibles en combinaison avec d'autres options ou peuvent être incluses dans l'équipement de série d'une version particulière. Mercedes-Benz Belgique vous conseille de toujours sélectionner votre Classe X en concertation avec un conseiller de vente spécialisé Mercedes-Benz. Vous aurez ainsi l'assurance que votre Classe X vous sera proposée dans la configuration adéquate au prix juste. Montants en euros TVA 21 % comprise.

| code | Description de code | En combinaison avec | Prix catalogue conseillé TVAc (€) | TVA 21 % (€) | Prix catalogue conseillé hors TVA (€) |
|------|--|--|-----------------------------------|--------------|---------------------------------------|
| A71 | Verrouillage du différentiel, essieu arrière | | 747 | 130 | 617 |
| C2B | Train de roulement avec garde au sol accrue | | 330 | 57 | 273 |
| E1D | Autoradio numérique(DAB) | | 508 | 88 | 420 |
| EG9 | Garmin® MAP Pilot | EA1+EV5, non combinable avec EJ9 | 611 | 106 | 505 |
| EJ9 | COMAND Online | | 3.606 | 626 | 2.980 |
| | icm ligne POWER | | 3.349 | 581 | 2.768 |
| F2J | Insert déc. finition alu a stries longitudinales | POWER | 136 | 24 | 112 |
| F2K | Insert décoratif finition madrures bois marron mat | POWER | 336 | 58 | 278 |
| FF2 | Console centrale avec compartiment 1-DIN | | 111 | 19 | 92 |
| FR8 | Caméra de recul | EA1 /EJ9, non combinable avec JS1 /X4F | 489 | 85 | 404 |
| FY1 | EDW II, alarme volumétrique, antiremorquage | | 489 | 85 | 404 |
| JV6 | Prééquipement pour tachygraphe | | 440 | 76 | 364 |
| R1B | Jantes alliage 43,2 cm (17") à 6 doubles branches | | 306 | 53 | 707 |
| R1C | Jantes alliage 45,7 cm (18") à 6 doubles branches | | 611 | 106 | 505 |
| R1D | Jantes alliage 48,3 cm (19") à 5 doubles branches | | 855 | 148 | 707 |
| R1E | Jantes alliage 48,3 cm (19") à 6 doubles branches | | 1.344 | 233 | 1.111 |
| | icm ligne PROGRESSIVE en F2S | | 733 | 127 | 606 |
| | icm ligne POWER | | 733 | 127 | 606 |
| R1F | Jantes alliage 48,3 cm (19") multibranches | | 1.344 | 233 | 1.111 |
| R1K | Roue de secours complete avec jante alliage | jantes en alliage léger | 339 | 59 | 280 |

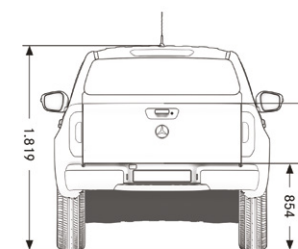
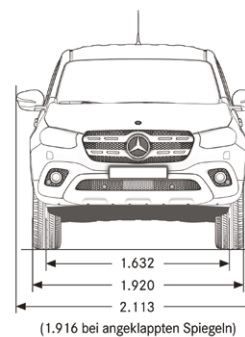
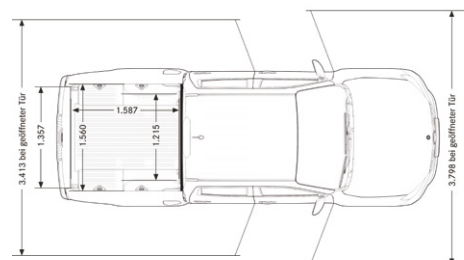
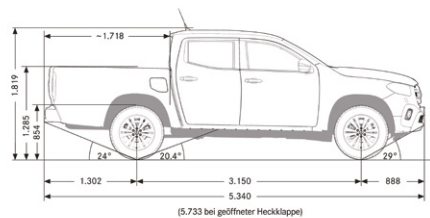
| code | Description de code | En combinaison avec | Prix catalogue conseillé TVAc (€) | TVA 21 % (€) | Prix catalogue conseillé hors TVA (€) |
|------|--|---|-----------------------------------|--------------|---------------------------------------|
| RM0 | Pneus toutes saisons | non combinable avec des jantes de 19 pouces | 196 | 34 | 162 |
| RM1 | Pneumatiques M+S | non combinable avec des jantes de 19 pouces | 196 | 34 | 162 |
| S1B | Cuir marron noix | POWER | 1.339 | 232 | 1.107 |
| S1G | Cuir noir | POWER | 1.339 | 232 | 1.107 |
| SW4 | Suppression des 4 sièges individuels à l'arrière | | -190 | -33 | -157 |
| VD7 | Ciel de toit noir | | 324 | 56 | 268 |
| W1B | Protection de la lunette arrière | PROGRESSIVE, non combinable avec X4F | 392 | 68 | 324 |
| | Peintures métallisée | | 771 | 134 | 637 |

Aperçu des prix des packs

| | | | | | |
|-----|---|--|-------|-----|-------|
| F2W | Pack Hiver | | 514 | 89 | 425 |
| EZ6 | Pack Stationnement II avec caméras panoramiques | | 1.382 | 240 | 1.142 |
| F2S | Pack Style | | 3.300 | 573 | 2.727 |
| | | POWER | 2.029 | 352 | 1.677 |
| | | jante R1C, pneus été et ligne POWER | 1.296 | 225 | 1.071 |
| | | jante R1C, pneus 4 saisons ou pneus hiver M + S et ligne POWER | 1.492 | 259 | 1.233 |
| F2R | Pack Comfort | | 1.476 | 256 | 1.220 |

Caractéris. techniques.

| Type de véhicule | Poids à vide en kg | P.T.A.C. (kg) | Charge remorquée en kg freinée/non freinée | Charge utile in kg | P.T.R.A. en kg | Diamètre de braquage (de mur à mur) en m | Longueur de chargement (benne de chargement) [m ²] | Contenance du réservoir |
|------------------|--------------------|---------------|--|--------------------|----------------|--|--|----------------------------|
| X 350d 4MATIC | 2.289 | 3.250 | 3.500/ 750 | 961 | 6.130 | 13,4 | 2,48 | 73/10 |



Classe X Perfect Fit.

Si vous préférez composer vous-même votre Classe X, déterminez votre propre avantage avec l'action **Perfect Fit**. Grâce à notre programme Perfect Fit, vous bénéficiez de remises supplémentaires à mesure que vous commandez des options. Dans le tableau ci-dessous, vous voyez le niveau de votre remise pour la valeur minimale d'options choisies. Consultez votre concessionnaire Mercedes-Benz agréé pour connaître les conditions de l'action. Pas en combinaison avec X350d 4MATIC V6 POWER Edition.

| | Valeur min. options distinctes | Votre remise |
|----------|-----------------------------------|-----------------|
| Silver | € 2.000 | € 1.250 |
| Gold | € 4.000 | € 2.000 |
| Platinum | € 7.000 | € 2.750 |
| Diamond | € 10.000 | € 3.500 |

Le système de documentation de Mercedes-Benz pour fourgons se compose d'éléments multiples. Si vous souhaitez obtenir des informations complémentaires, vous pouvez nous appeler au 00800 - 3 777 7777 ou prendre contact avec votre concessionnaire Mercedes-Benz.
Publication de Mercedes-Benz Belgium Luxembourg S.A. Numéro de commande : F 5150 60 1219.

Informations environnementales AR 19/03/2004 : www.mercedes-benz.be

E.R. : Geert Jaeken - Mercedes-Benz Belgium Luxembourg S.A. - Avenue du Péage 68 - 1200 Bruxelles - RPM Bruxelles - TVA BE 0419.946.355.